

Kurzy

V2.0

Používateľská príručka

Obsah

Na čo program slúži	3
Dátumy kurzov	3
Podporované meny	3
Ako pracovať s programom	4
Požiadavky na spustenie programu.....	4
Práca s programom v krokoch.....	4

Na čo program slúži

Program Kurzy 2 slúži na pohodlné a rýchle vyhľadanie výmenného kurzu meny euro k iným menám. Program stiahne z webu ECB xml súbor obsahujúci údaje o výmenných kurzoch od roku 1999, v ktorom neskôr podľa zadania používateľa vyhľadáva.

(Adresa súboru: <http://www.ecb.europa.eu/stats/eurofxref/eurofxref-hist.xml>)

Dátumy kurzov






Keďže kurzové lístky nevychádzajú každý deň, ak zadáte programu dátum, ktorý sa v kurzovom lístku nenachádza, program automaticky vyhľadá výmenný kurz na najbližší predchádzajúci dátum, ktorý sa v kurzovom lístku nachádza.

Podporované meny

Program Kurzy umožňuje vyhľadávať výmenné kurzy mien, ktoré poskytuje ECB.

Sú to tieto:

-  americký dolár (USD)
-  japonský jen (JPY)
-  bulharský lev (BGN)
-  česká koruna (CZK)
-  dánska koruna (DKK)
-  libra šterlingov (GBP)
-  maďarský forint (HUF)
-  litovský litas (LTL)
-  lotyšský lats (LVL)
-  poľský zlotý (PLN)
-  nový rumunský lei (RON)
-  švédska koruna (SEK)
-  švajčiarsky frank (CHF)
-  nórska koruna (NOK)
-  chorvátska kuna (HRK)
-  ruský rubel' (RUB)
-  turecká líra (TRY)
-  austrálsky dolár (AUD)
-  brazílsky real (BRL)
-  kanadský dolár (CAD)
-  čínsky jüan (CNY)
-  hongkongský dolár (HKD)
-  indonézska rupia (IDR)
-  izraelský šekel (ILS)
-  indická rupia (INR)
-  juhokórejský won (KRW)
-  mexické peso (MXN)
-  malajzijský ringgit (MYR)

-  novozélandský dolár (NZD)
-  filipínske peso (PHP)
-  singapurský dolár (SGD)
-  thajský baht (THB)
-  juhoafrický rand (ZAR)

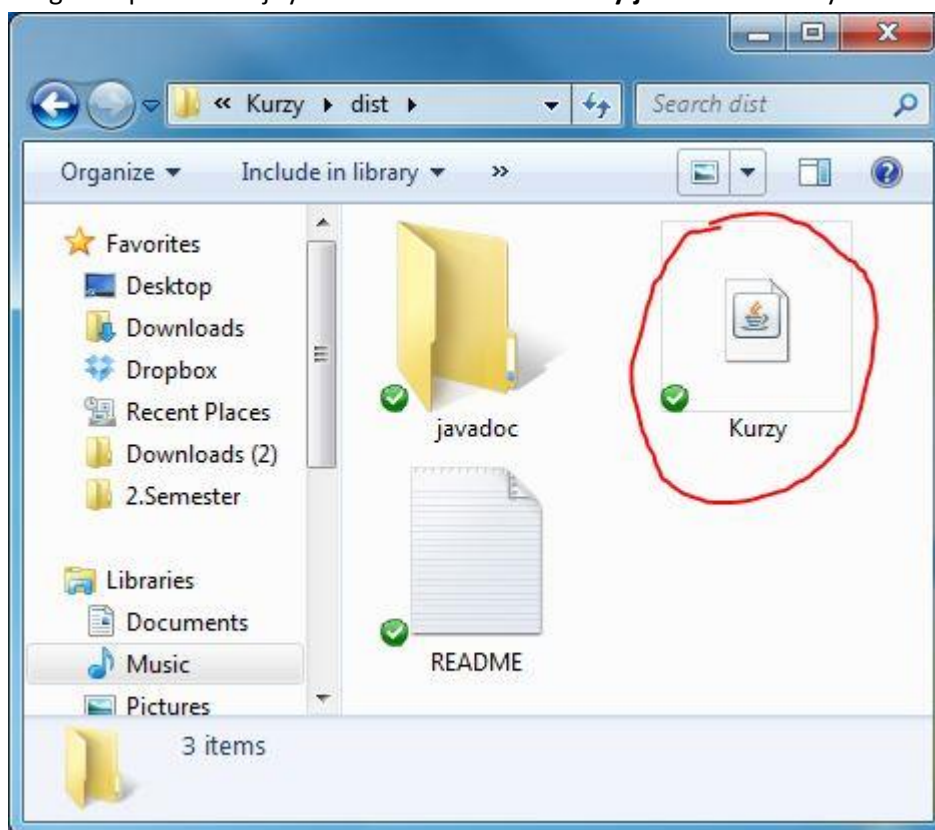
Ako pracovať s programom

Požiadavky na spustenie programu

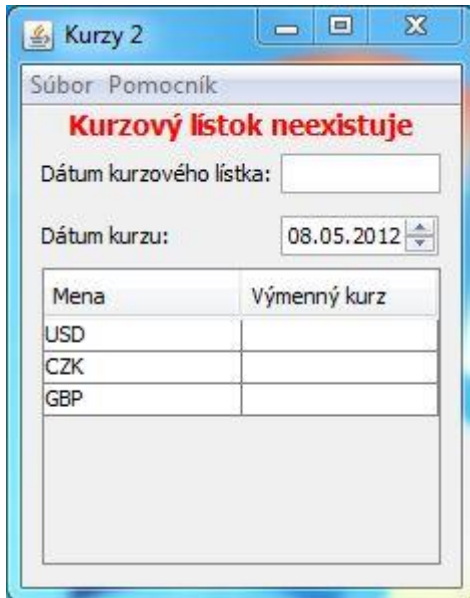
Na spustenie programu je nutné mať na počítači nainštalovaný JRE verzie aspoň 6. Taktiež potrebujete pripojenie k internetu pre stiahnutie kurzového lístku.

Práca s programom v krokoch

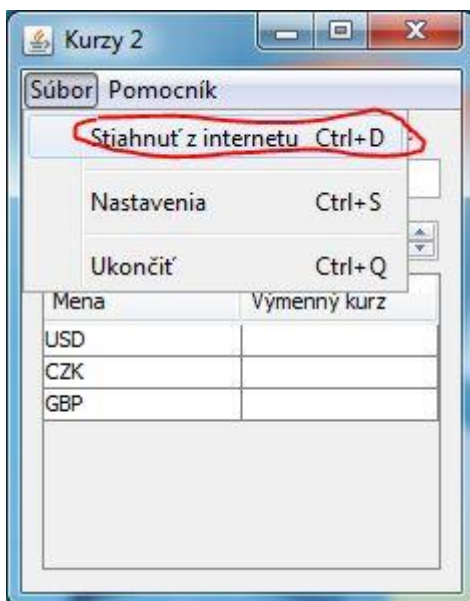
- 1) Program spustíte dvojitým kliknutím na súbor **Kurzy.jar** v zložke Kurzy.



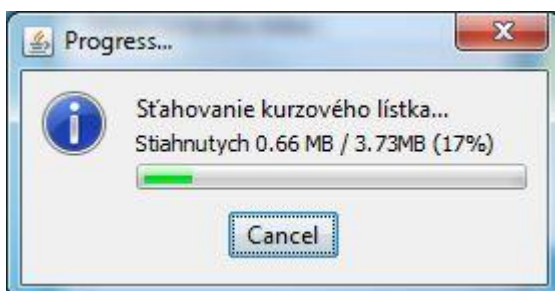
- 2) Zobrazí sa hlavné okno programu s chybovým hlásením o neexistujúcom kurzovom lístku.



- 3) Stlačte **Súbor -> Stiahnuť z internetu**. Môžete použiť aj klávesovú skratku CTRL+D.



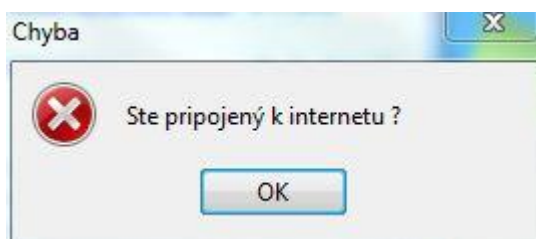
- 4) Zobrazí sa okno informujúce o prebiehajúcom sťahovaní súboru.



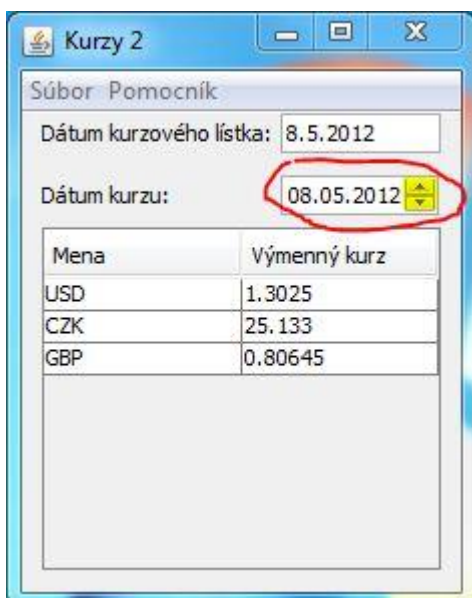
O úspešnom alebo neúspešnom sťahovaní vás informuje nové okno.



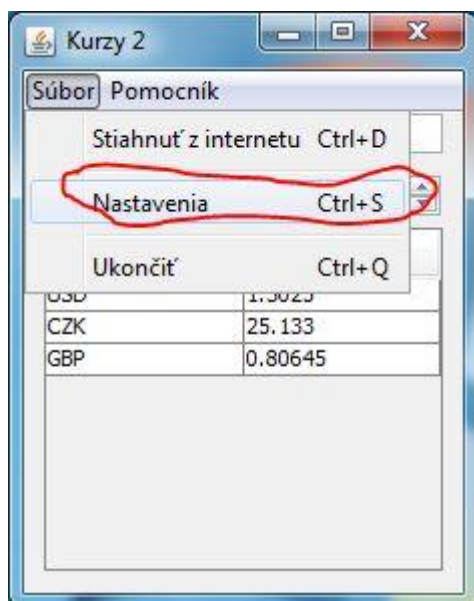
Ak nastane nejaká chyba s pripojením k internetu, zobrazí sa nasledujúce okno.



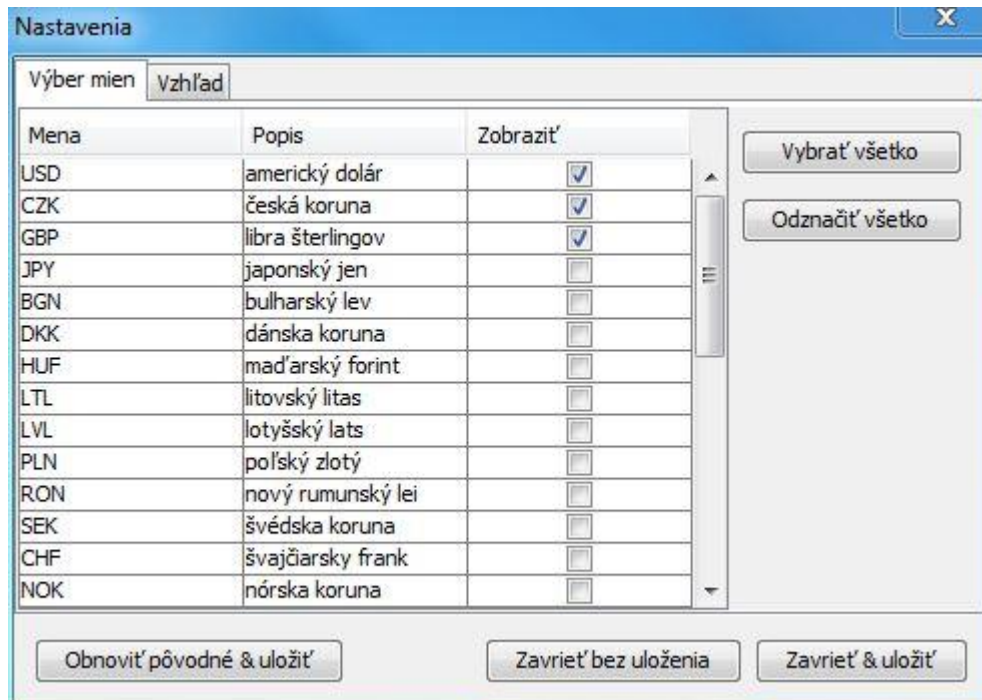
- 5) Po úspešnom stiahnutí súboru sa výmenne kurzy automaticky načítajú. Dátum môžete zmeniť pomocou komponentu dátum kurzu.



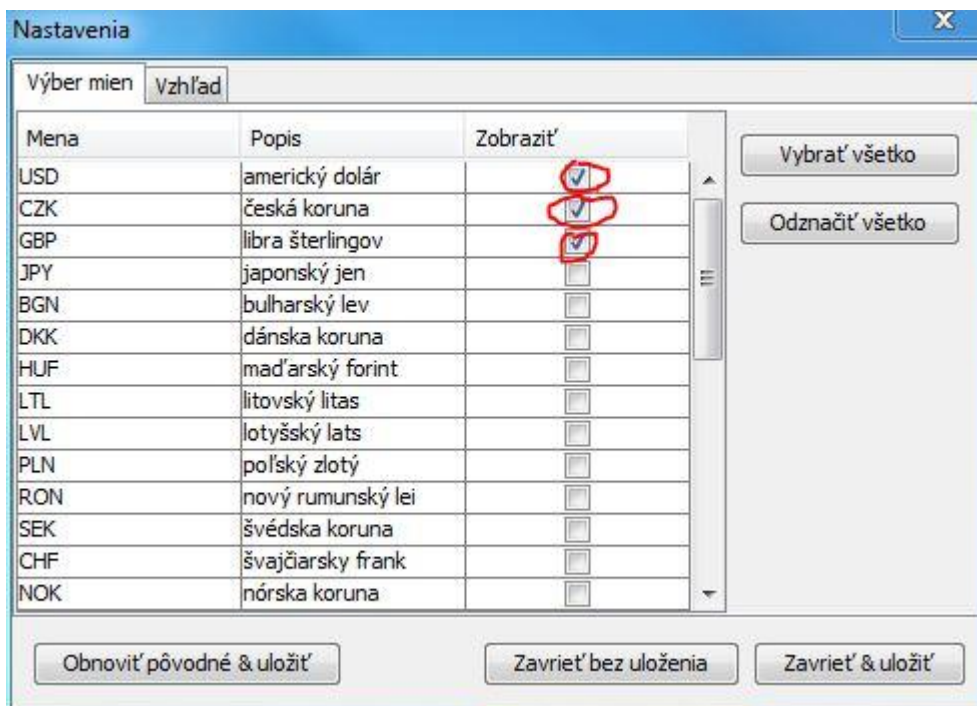
- 6) Ak chcete zmeniť meny ku ktorým sa budú vyhľadávať výmenne kurzy stlačte **Súbor** -> **Nastavenia**, alebo použite klávesovú skratku CTRL+S.



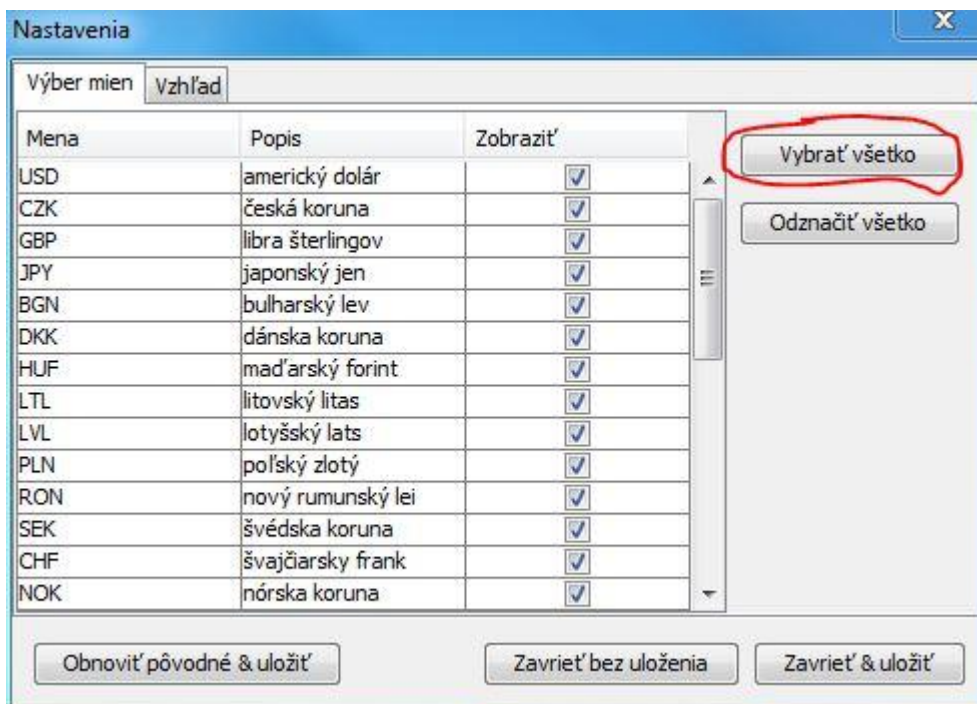
- 7) Zobrazí sa okno, v ktorom môžete zmeniť nastavenia.



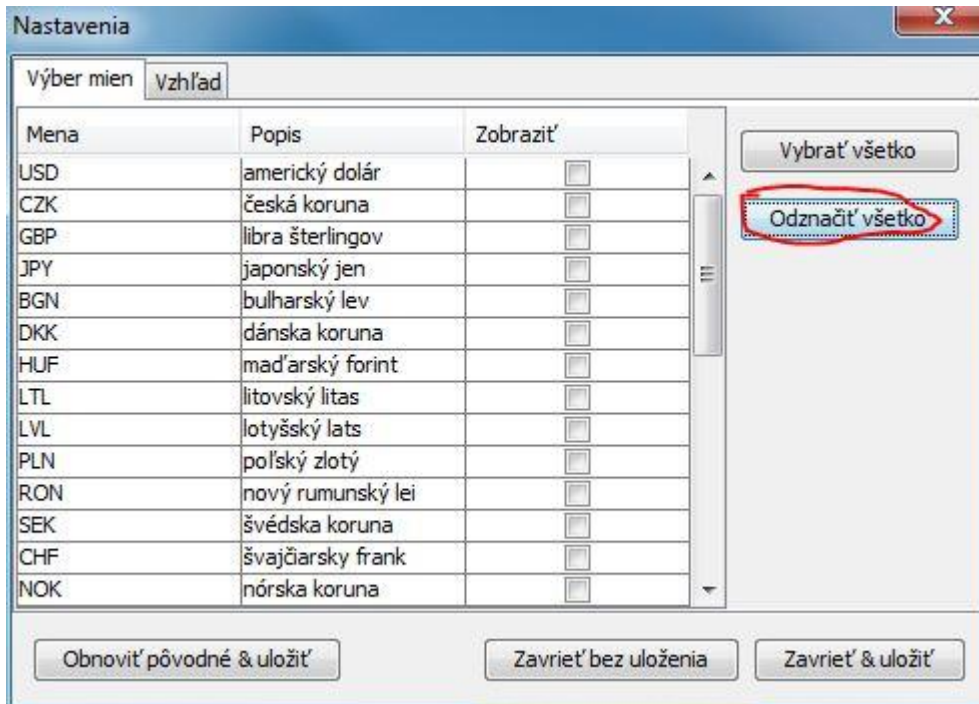
- 8) V záložke **Výber mien** si môžete vybrať meny, ku ktorým sa budú načítavať výmenne kurzy. Výmenne kurzy sa budú načítavať ku menám, pri ktorých je v stĺpci zobrazit' zaškrtnuté políčko.



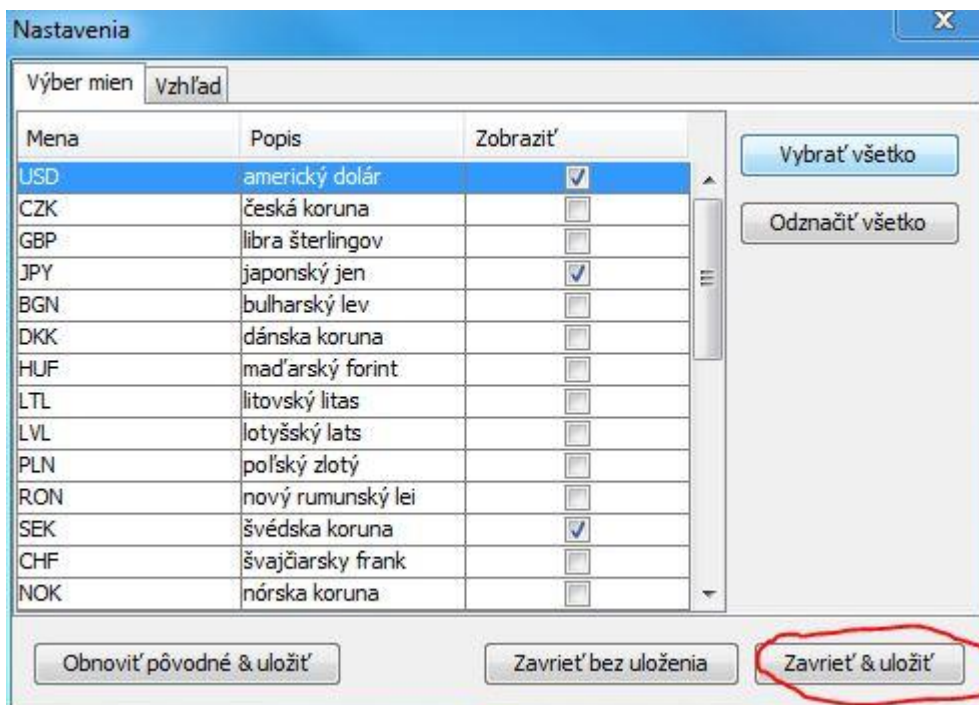
- 9) Stlačenie tlačidla **Vybrať všetko** spôsobí zaškrtnutie všetkých políčok.



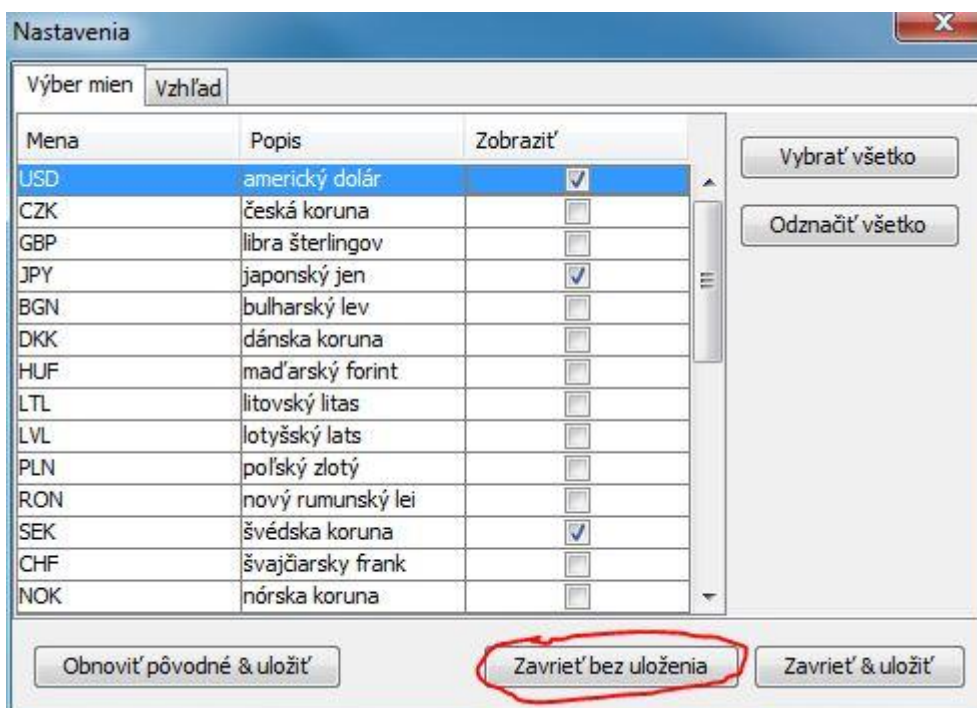
10) Stlačenie tlačidla **Odznačiť všetko** spôsobí odškrtnutie všetkých políček.



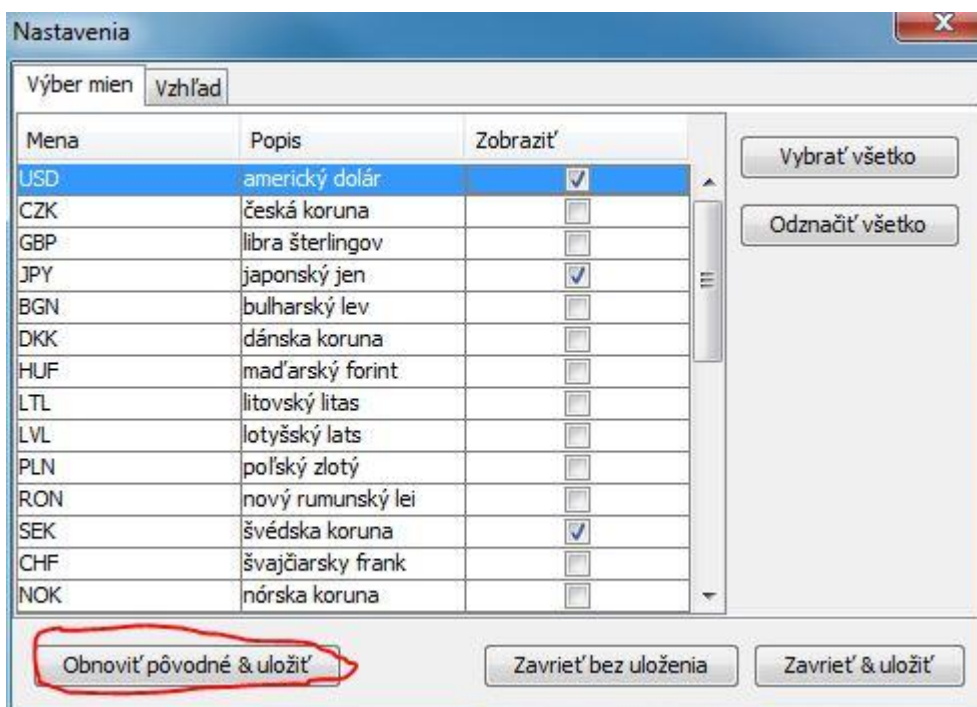
11) Nastavenia uložíte stlačením tlačidla **Zavrieť & uložiť**.



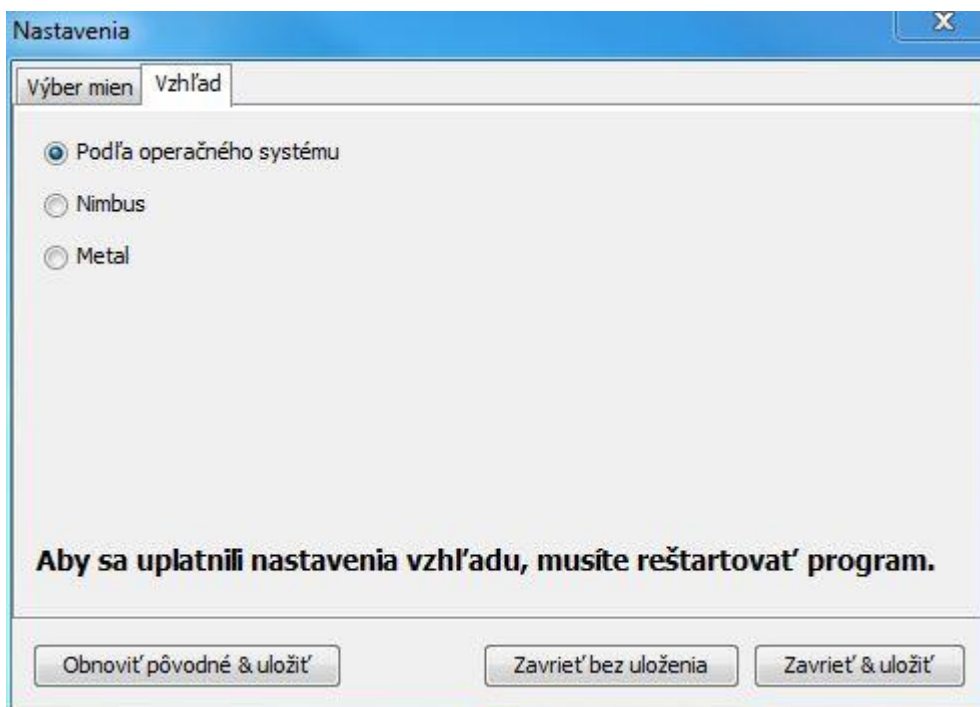
12) Ak chcete zavrieť nastavenia bez uloženia stlačte tlačidlo **Zavrieť bez uloženia**.



13) Pôvodné nastavenia môžete obnoviť stlačením tlačidla **Obnoviť pôvodné & uložiť**.

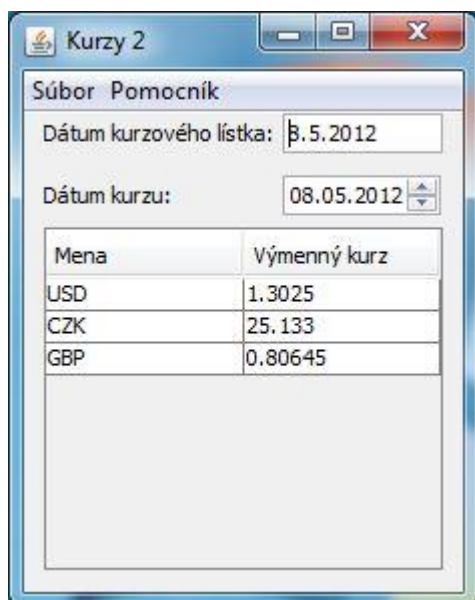


- 14) V nastaveniach môžete na karte **Vzhľad** zmeniť vzhľad programu zaškrtnutím príslušnej možnosti: **Podľa operačného systému, Nimbus, Metal**.

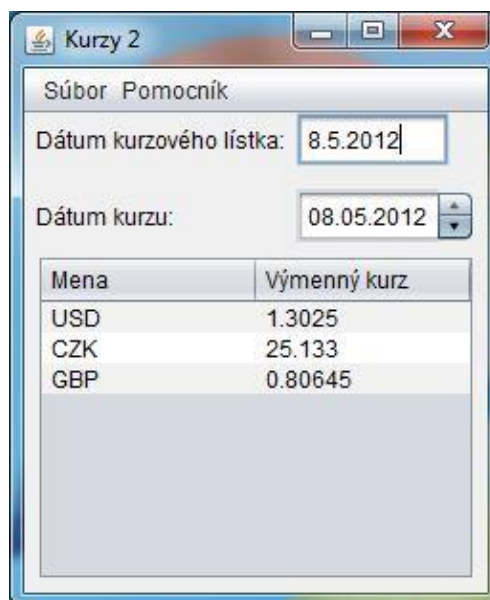


Aby sa nastavenia vzhľadu uplatnili, musíte nastavenia uložiť a reštartovať program.

Funkčnosť vzhľadu závisí na tom, aké vzhľady obsahuje vaša verzia Javy.



Podľa operačného systému



Nimbus



The screenshot shows a window titled "Kurzy 2" with a menu bar containing "Súbor" and "Pomocník". Below the menu are two date input fields: "Dátum kurzového lístka:" with the value "8.5.2012" and "Dátum kurzu:" with the value "08.05.2012". Below these fields is a table with two columns: "Mena" and "Výmenný kurz". The table contains three rows of data: USD with a rate of 1.3025, CZK with a rate of 25.133, and GBP with a rate of 0.80645. There is a large empty rectangular area below the table.

Mena	Výmenný kurz
USD	1.3025
CZK	25.133
GBP	0.80645

Metal